

# ЗДРАВСТВУЙ, НАШ ДОРОГОЙ ПОКУПАТЕЛЬ!

Если вдруг наш товар не устроил - по любой причине - обязательно напиши нам в службу поддержки клиентов через любой удобный мессенджер: Viber, WhatsApp, Telegram по номеру +79087366073. Для звонков и связи +88003507765. Мы с радостью поможем разобраться во всем, научим пользоваться той функцией, которая оказалась непонятна и конечно же, заменим товар, если в нем обнаружится брак.



 +7 908 736 60 73

---

# Антицеллюлитный массажёр

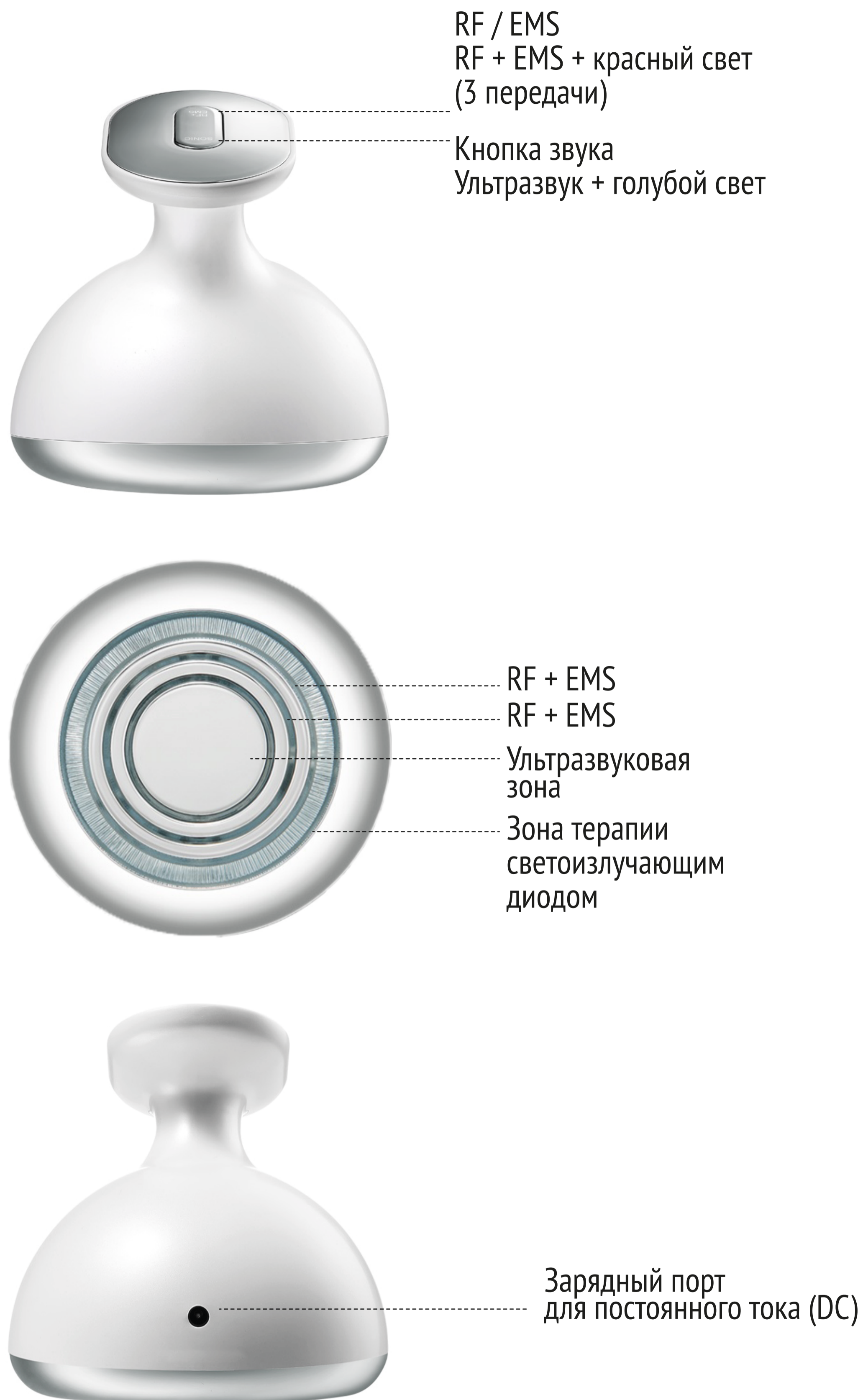
Инструкция по эксплуатации



Для вашей безопасности, пожалуйста, прочтите инструкцию перед использованием.

Если передаёте товар другим людям, также прилагайте эту инструкцию.

## 01. Сведения



\* RF - радиочастотные волны

\* EMS - электрическая стимуляция мышц

**Адаптер не входит в комплект!**



## 02. Спецификация

Наименование товара	Антицеллюлитный массажёр
Функции	Радиочастотные волны (RF) / электрическая стимуляция мышц (EMS) / Ультразвуковое удаление целлюлита / Терапия светоизлучающим диодом / Вибрация
Модель устройства	CX-8040
Размер устройства	84*81 мм
Батарея	7.4В/1000 мА
Зарядка	DC5В/ 1А
Номинальная мощность	8Вт
Номинальное напряжение	500 КГц
Материал	АБС-пластик / Поликарбонат / Нержавеющая сталь SUS304
Водонепроницаемость	IPX7
Время зарядки	2 ч.
Время службы	30 мин.
Частота ультразвука	500 кГц
Частота RF-излучения	1,2 МГц
Входное напряжение	1,5 В
Зарядное напряжение	3,7 В

Аппарат генерирует биполярный поток радиоволн. Биполярный RF-лифтинг безопаснее, чем монополярный. Именно поэтому косметологи предпочитают биполярную подтяжку кожи.

### 03. Примечания

1. Очистите участок, который вы хотите обработать, перед использованием прибора, чтобы предотвратить попадание грязи на кожу с частотой ультразвука/радиоволн или проникновения теплоэнергии.
2. Во избежание повреждения кожи товар оснащен умным датчиком (обработка одного участка кожи 20 секунд, вибрация, остановка 1 секунда), чтобы напомнить вам обработать другие участки.
3. Рекомендуется использовать с гелем или эфирным маслом. Возникновение лёгкого покалывания и ощущение тепла – нормальное явление.
4. Для начала рекомендуется опробовать низкочастотный режим, а затем увеличить мощность с учётом индивидуальных потребностей.
5. Рекомендуется использовать три раза в неделю. Не обрабатывайте одну и ту же часть тела дольше, чем 10 минут за раз.

### 04. Указания по пользованию

1. Нажмите кнопку RF-EMS, чтобы включить прибор.
  2. Выберите режим ультразвука или радиочастотных волн (RF) / электрической стимуляции мышц (EMS).
- Ультразвуковой режим: нажмите кнопку SONIC, чтобы моментально включить девайс, и выключите, нажав на ту же кнопку.
- Режим радиочастотных волн (RF) / электрической стимуляции мышц (EMS): Нажмите кнопку RF-EMS, чтобы увеличить интенсивность, нажмите 4 раза подряд, чтобы выключить устройство.
- Нажмите кнопки SONIC и RF-EMS, чтобы активировать все функции, длительное нажатие на кнопку SONIC, чтобы отключить вибрацию, при этом фиолетовый свет будет гореть.
3. Нанесите средство по уходу за кожей или эфирное масло на контактный разъём устройства.
  4. Приложите прибор к необходимым для похудения зонам, а затем массируйте круговыми или W-образными движениями.

## 05. Способ применения

### 1. Талия и живот


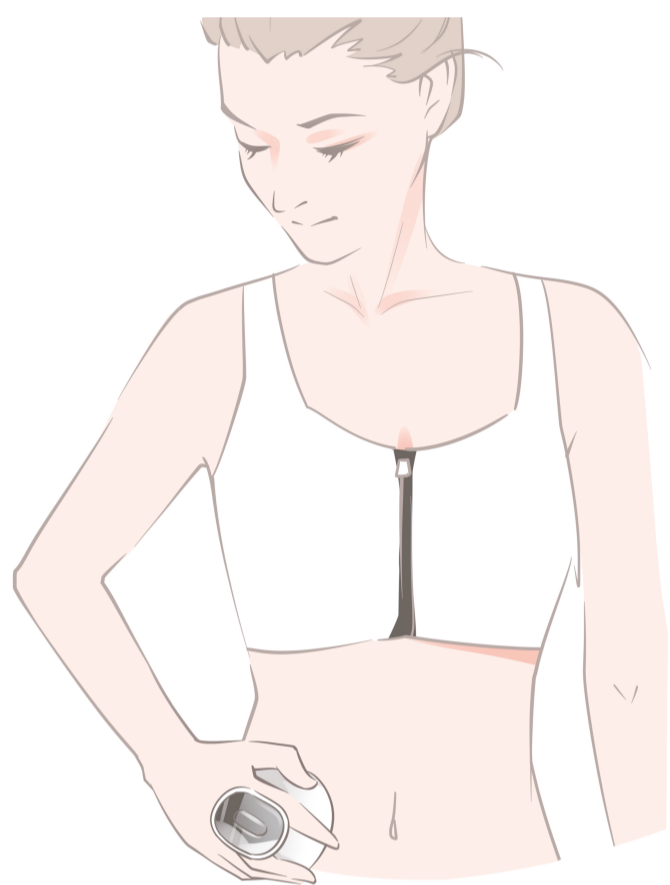
Массируйте талию и живот W-образными движениями.

### 2. Бёдра и голени

Нажимая, проведите по левой и правой ноге прямо, по направлению снаружи внутрь, по 5 минут на каждую.

### 3. Руки

Нажимая, проведите по левой и правой ноге прямо, по направлению снаружи внутрь, по 5 минут на каждую.



### 4. Грудь


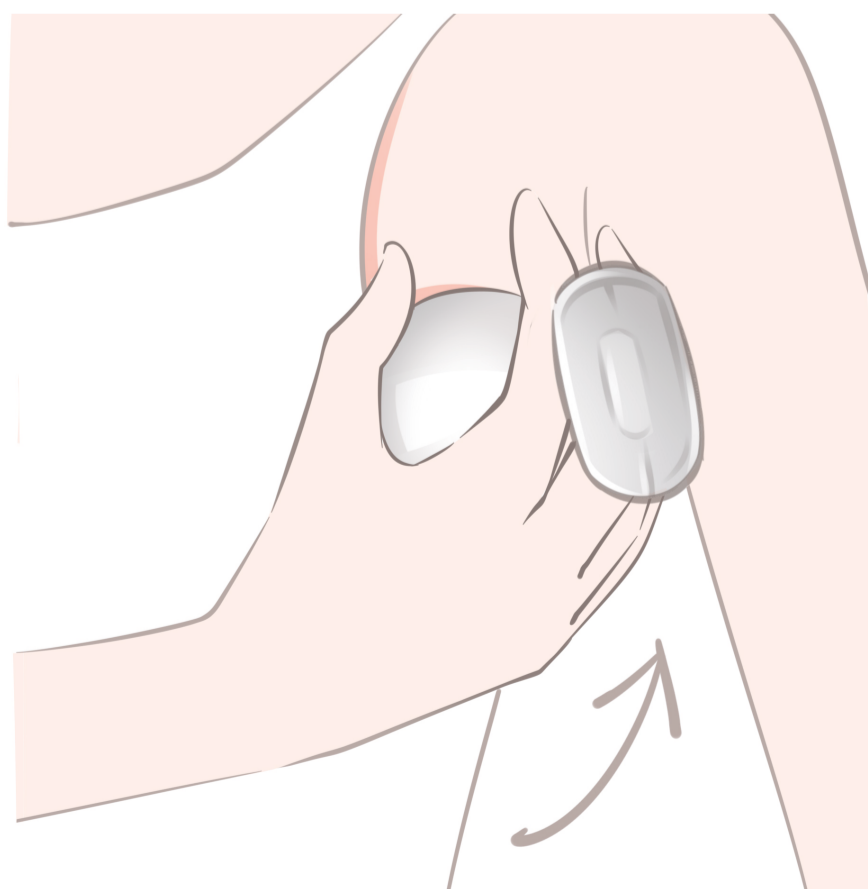
Нажимая, проведите от спины до низа подмышки и до груди, по 5 минут на левую и правую стороны.

### 5. Шея

Проведите от плеч снизу вверх, по 5 минут на левую и правую стороны.

### 6. Лицо

Избегайте век и области вокруг глаз, массируйте круговыми движениями по 5 минут каждую сторону. (Обратите внимание, что режим не должен быть слишком мощным)





## 06. После использования

После использования прибора увлажните кожу лосьоном, кремом или другим средством по уходу за кожей.

Если вам нужно выйти на улицу после использования прибора, нанесите солнцезащитное средство. Допускается, что могут возникнуть покраснения или раздражение. Это нормально. Они быстро сойдут.

## 07. Инструкция по переключению режимов

**1. Красный свет** – для омоложения кожи

Нажмите кнопку RF + EMS, чтобы активировать режим омоложения кожи

Сжигание жира + смягчение кожи с красной подсветкой

(Микроток EMS активирует клетки, а радиоволны ускоряют метаболизм целлюлита)

Для лица, груди, тела.

**2. Синий свет** – жиросжигающий режим

Нажмите кнопку SONIC, чтобы включить жиросжигающий режим

Сжигание жировых клеток + синий свет для стерилизации + глубокое воздействие на тело.

Для рук, живота, спины и т. д.

**3. Фиолетовый свет** – антицеллюлитный режим

Нажмите кнопку SONIC и кнопку RF-EMS одновременно, чтобы включить антицеллюлитный режим.

Ультразвуковой расщепитель жира, микротоковое и радиоволновое воздействие на мышцы и вибрационный массаж.

Для аккумуляирования более толстых областей, таких как бёдра, живот, ягодицы и т. д.

**Совет:** не используйте на участках выше сердца.

**Примечание:** Этот продукт не может достичь эффекта увеличения груди, но может помочь уменьшить расширение, смягчение, обвисание тканей и другие проблемы с грудью.

## 08. Функции электромассажера

1. Делает менее заметными растяжки

2. Повышает мышечный тонус

3. Убирает дряблость кожи

4. Разгоняет лимфу
5. Борется с целлюлитом
6. ультразвуковая кавитация
7. RF-лифтинг
8. EMS электростимуляция
9. Вибрационный массаж

## 09. Световой режим

1. Низкий уровень заряда: светодиодный индикатор мигает три раза подряд перед тем, как выключиться.
2. Зарядка: светодиодный индикатор горит или погас.
3. Полный заряд батареи: светодиодный индикатор постоянно горит.

## 10. Чистка и хранение

1. Очистите и протрите прибор после использования и положите в сухое место.
2. Степень водонепроницаемости – IPX7 (можно промывать под открытой водой).
3. В случае неиспользования прибора на протяжении долгого времени хранить в сухом месте.

## 11. Меры предосторожности

1. Не замачивайте в течение длительного периода времени;
2. Если вы ранее переносили хирургические операции (включая пластическую хирургию), пожалуйста, проконсультируйтесь с вашим лечащим врачом, чтобы подтвердить, подходит ли вам этот прибор;
3. Не рекомендуется к применению при наличии следующих симптомов: заболевания сердца, серьёзные заболевания, рак, туберкулёз, заболевания крови и т. д. или во время физического дискомфорта, например, алкогольного опьянения, простуды и лихорадки или ненормального кровяного давления и т. д. Пожалуйста, не используйте этот прибор, если у вас есть расстройства, аллергия, дерматит и т. д.;
4. Не используйте во время беременности, менструации или лактации;
5. Избегайте участков воспаления кожи, областей ран и чувствительных областей, таких как глазные яблоки, губы, голосовые связки и т.д.;



6. Этот прибор предназначен только для косметических целей.

Пожалуйста, не используйте его в иных целях.

Не разбирайте, не трансформируйте, не ремонтируйте этот прибор;

7. Чтобы избежать сильного воздействия на прибор, пожалуйста, проверьте его перед использованием. Если обнаружены поломки, не используйте прибор;

8. Немедленно прекратите использование, если появились ненормальные ощущения в теле и на коже.

## 12. Распространённые проблемы

Общие проблемы	Решение
Не работает	Проверьте питание, а затем перезапустите прибор после полной зарядки
Не заряжается	Проверьте, хорошо ли подключён зарядный кабель. Проверьте, не заблокирован ли порт зарядки. Пожалуйста, обратитесь в службу поддержки клиентов и отправьте прибор на ремонт, если он всё ещё не работает.
Водонепроницаемость	Этот прибор имеет степень водонепроницаемости IPX7, что позволяет использовать его во время принятия ванны или душа, но, пожалуйста, не используйте его с жидкими составами для ванн, в горячих источниках или саунах.

## 12. Условия гарантийного обслуживания

- Пожалуйста, бережно храните этот гарантийный талон в качестве сертификата технического обслуживания.

- Гарантийный срок составляет 12 месяцев с даты покупки.

- Мы предложим услуги по ремонту и замене деталей бесплатно, как только проверим, что прибор неисправен в течение гарантийного срока при условии нормального использования и содержания.

## Гарантия не распространяется на следующие случаи:

- Прибор сломан из-за неправильной эксплуатации.
- Пользователь отремонтировал, изменил, реконструировал или заменил какой-либо элемент прибора.
- Серийный номер прибора был изменён.
- Повреждения, вызванные неосторожным использованием прибора или попаданием в прибор воды или других веществ.

## Гарантийный талон (Пожалуйста, сохраните его)

Название продукта Модель	
Имя клиента Адрес	
Контакты	
Дата покупки	
Место приобретения	
Причина ремонта	